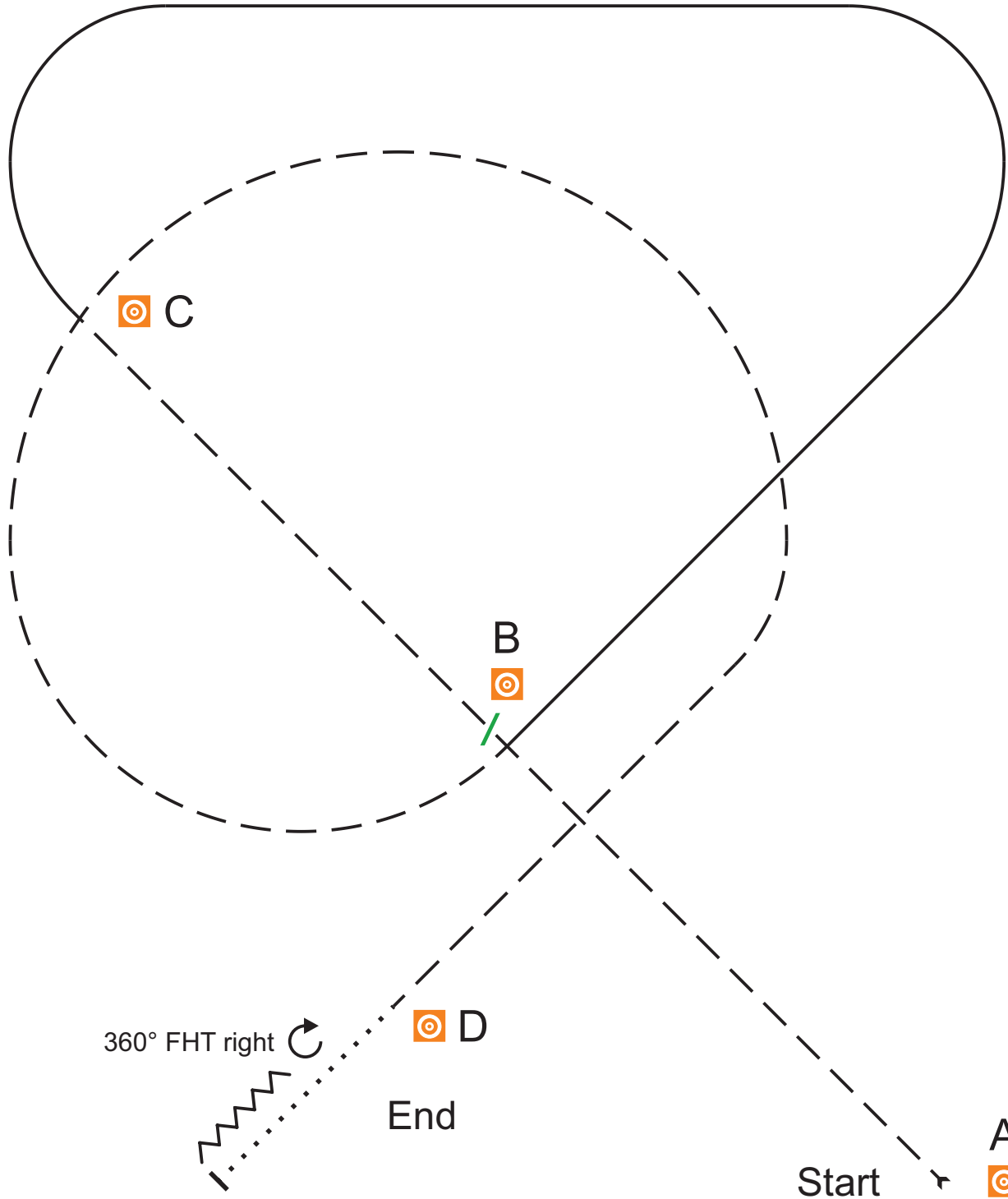


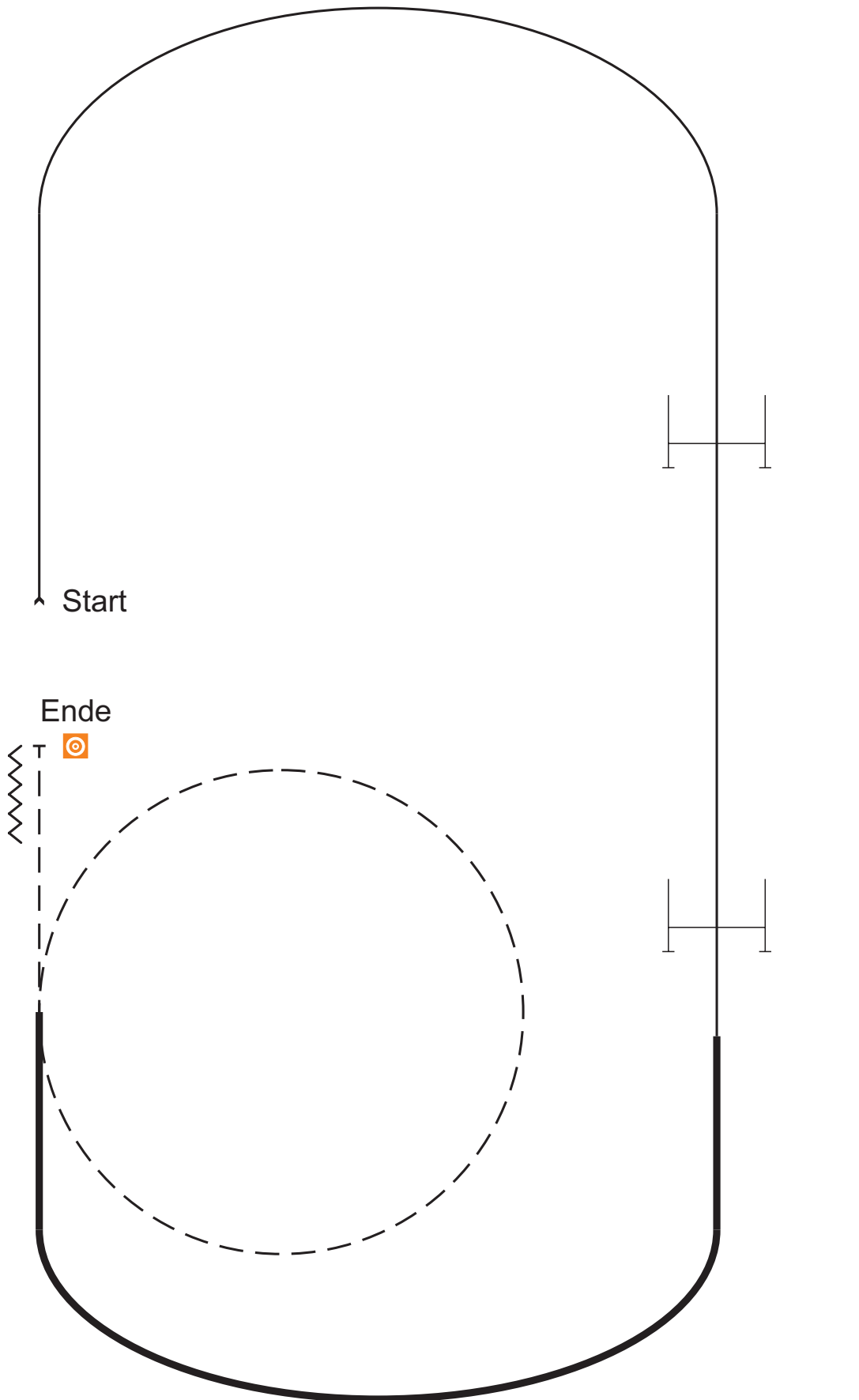
Hunt Seat Equitation OP



A-B: Posting trot right diagonal
 B: Change diagonals
 B-C Posting trot left diagonal
 C-B: Canter right lead,
 B-D: Sitting trot
 D-A: Walk, Stop, Back up 1 Horse length,
 360° right turn on the forehand

	extended Lope/Canter (verstärkter Galopp)
	Lope/Canter (Galopp)
	extended Jog/Trot (verstärkter Trab)
	Jog/Trot (Trab)
	Walk (Schritt)
	Back Up (Rückwärts)
	Lead Change (Galoppwechsel)
	Change Diagonals (Fußwechsel/Umsitzen)
	Pylon (Pylone)
	Judge (Richter)

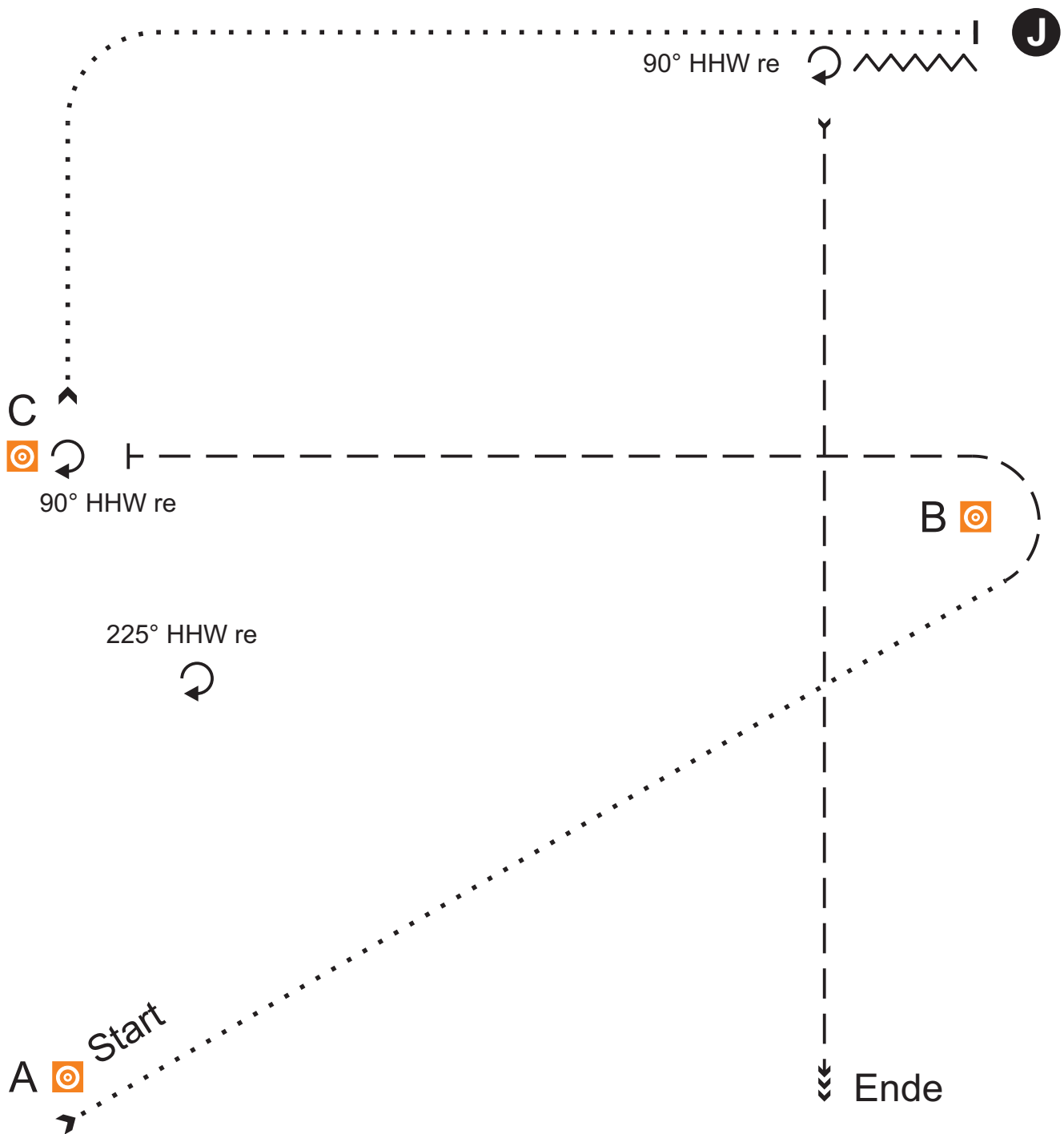
Hunter Hack OP



- Canter right
- Jump over fences
- Hand gallop
- Trot circle
- Stop and back approximately one horse length
- Stand still for 5 seconds

	Lope/Canter (Galopp)
	Jog/Trot (Trab)
	Walk (Schritt)
	Back Up (Rückwärts)
	Pylon (Pylone)

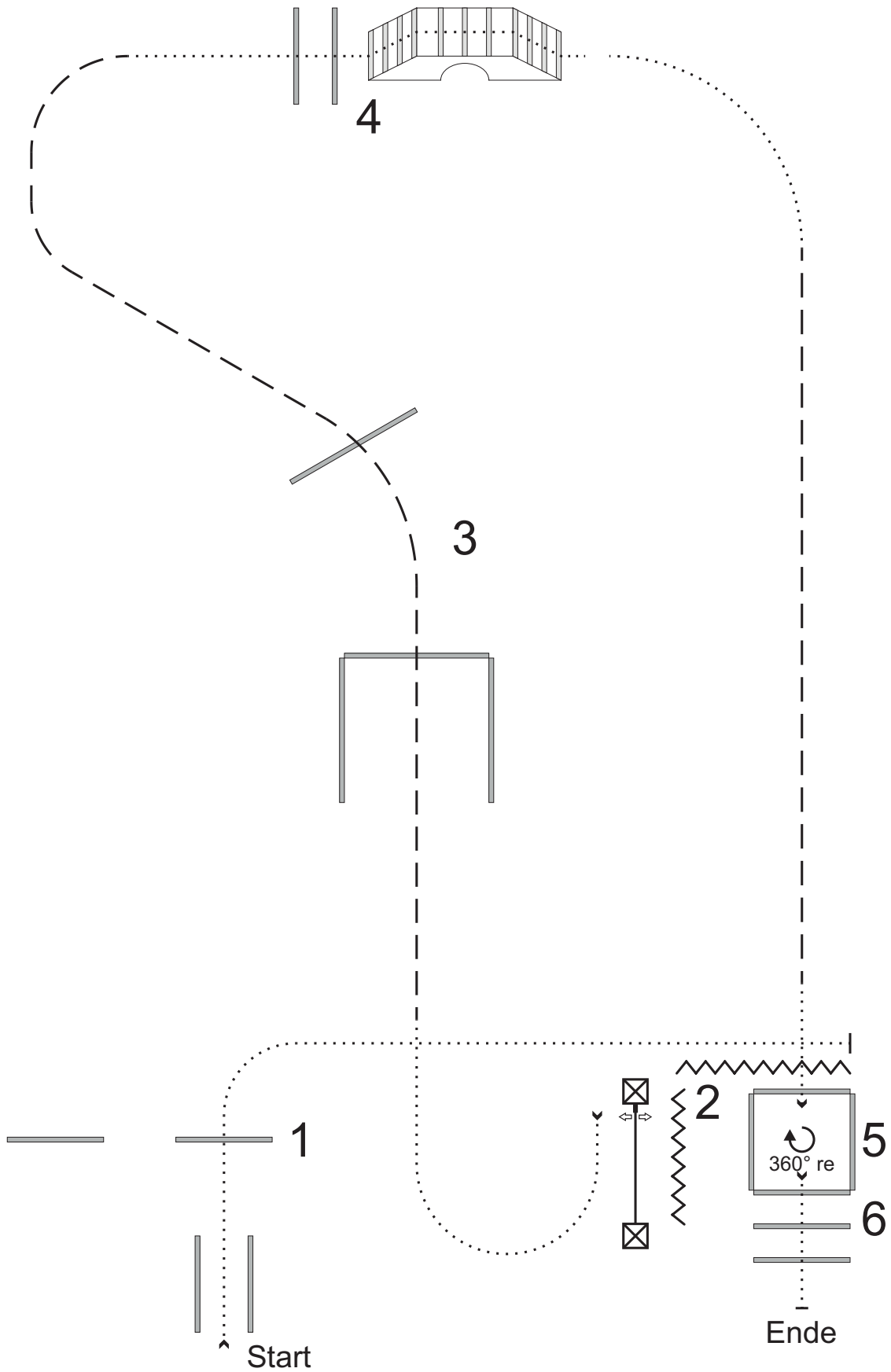
Showmanship hat Halter FR (LK 5) & Youth



A-B: Schritt
 B-C: Trab, Stopp,
 C: 90° HHW (1/4 Drehung) rechts
 C-Judge: Schritt, Stopp, **Set-Up, Inspection**
 Judge-A: 1 Pferdelänge rückwärts,
 90° HHW (1/4 Drehung) rechts,
 Trab
 Die Arena im Trab verlassen.

	extended Lope/Canter (verstärkter Galopp)
	Lope/Canter (Galopp)
	extended Jog/Trot (verstärkter Trab)
	Jog/Trot (Trab)
	Walk (Schritt)
	Back Up (Rückwärts)
	Lead Change (Galoppwechsel)
	Change Diagonals (Fußwechsel/Umsitzen)
	Pylon (Pylone)
	Judge (Richter)

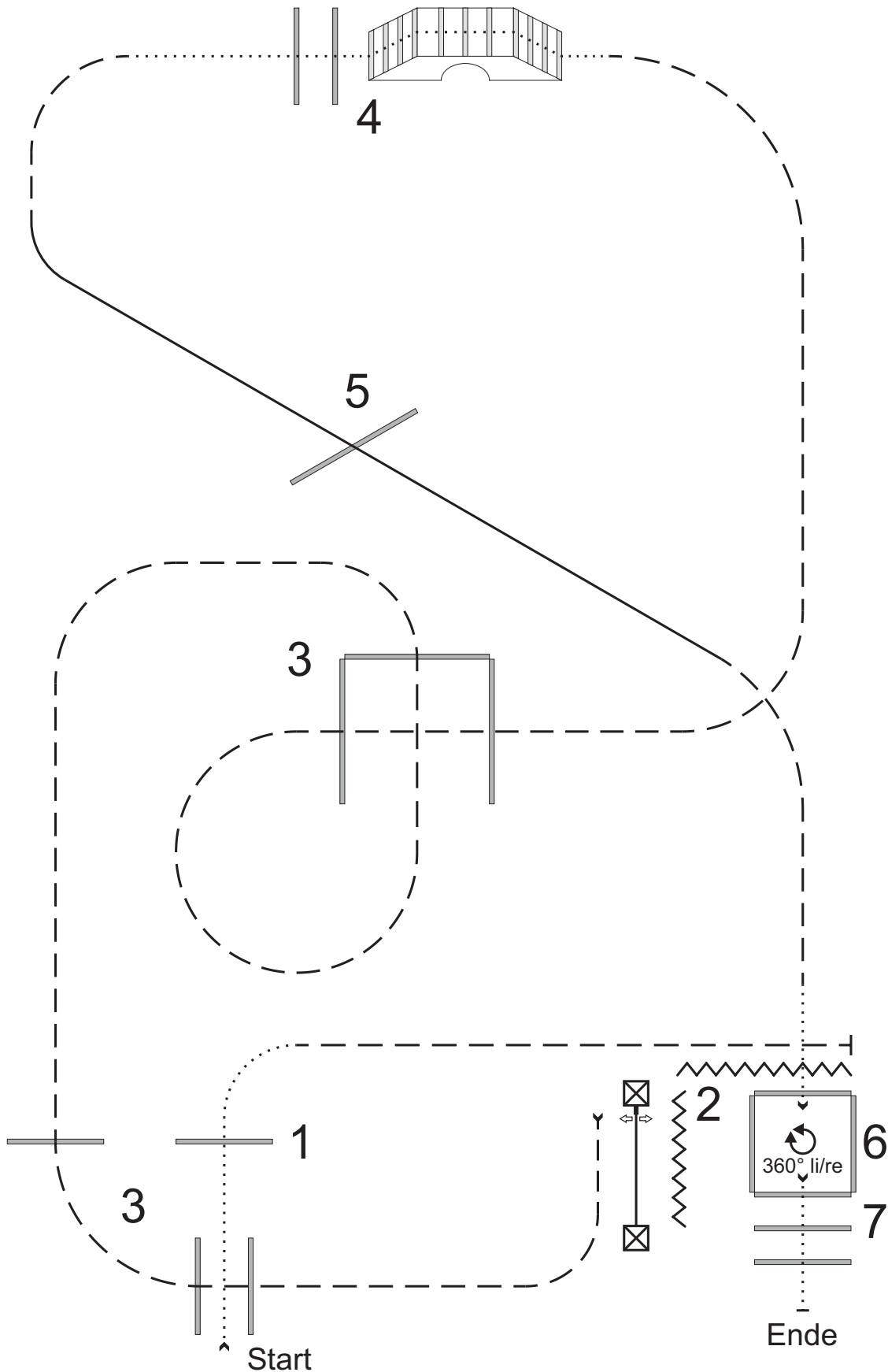
Trail in Hand FR (LK 5) & Youth



- 1.) Schrittstange, Stopp
- 2.) Rückwärts-L, Tor, Schritt
- 3.) Trabstangen
- 4.) Schrittstangen, Brücke, Schritt, Trab
- 5.) Walk-in, Box: 360° Drehung rechts,
- 6.) Schrittstangen

	Lope/Canter (Galopp)
	Jog/Trot (Trab)
	Walk (Schritt)
	Back Up (Rückwärts)
	Pylon (Pylone)

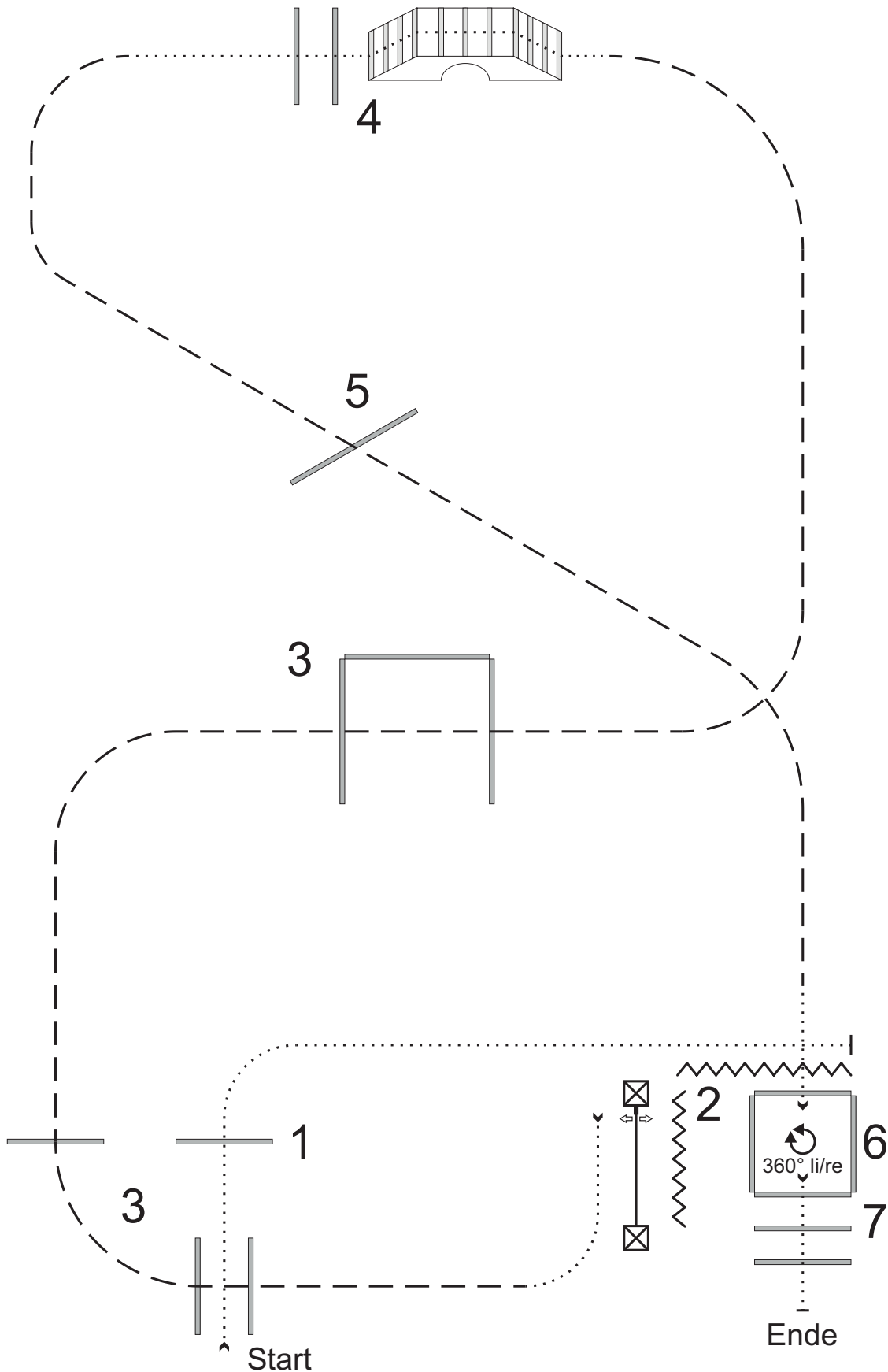
Trail Horse LK 4 & Youth



- 1.) Schrittstange, Trab, Stopp
- 2.) Rückwärts-L, Tor
- 3.) Trabstangen
- 4.) Brücke, Schrittstangen, Trab
- 5.) Linksgaloppstange, Trab, Schritt
- 6.) Walk-in, Box: 360° Drehung links **oder** rechts,
- 7.) Schrittstangen

	Lope/Canter (Galopp)
	Jog/Trot (Trab)
	Walk (Schritt)
	Back Up (Rückwärts)
	Pylon (Pylone)

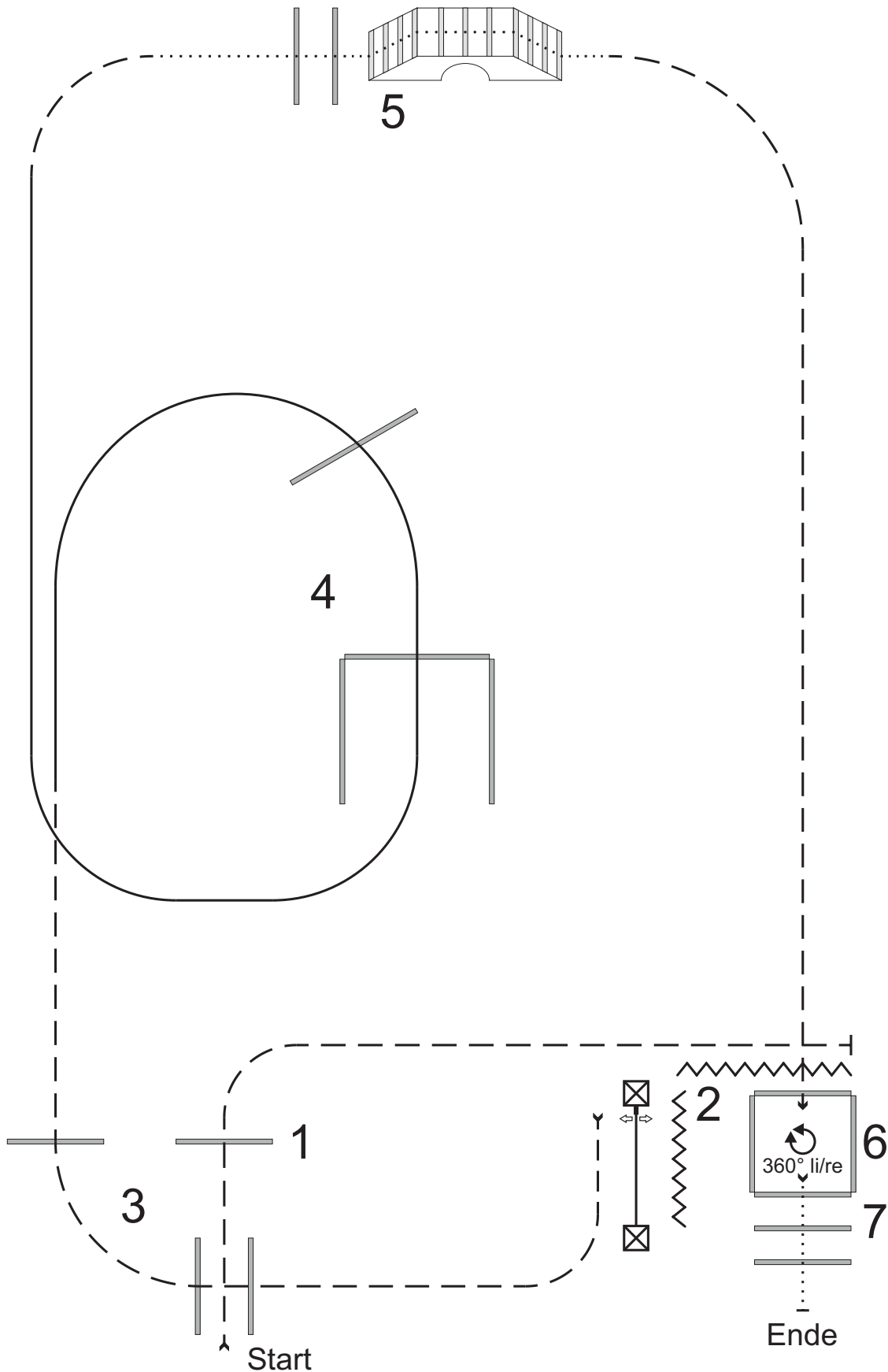
Trail Horse FR (LK 5) & Youth



- 1.) Schrittstange, Stopp
- 2.) Rückwärts-L, Tor
- 3.) Schritt, Trabstangen
- 4.) Schritt, Brücke, Schrittstangen
- 5.) Trabstange, Schritt
- 6.) Walk-in, Box: 360° Drehung links **oder** rechts,
- 7.) Schrittstangen

	Lope/Canter (Galopp)
	Jog/Trot (Trab)
	Walk (Schritt)
	Back Up (Rückwärts)
	Pylon (Pylone)

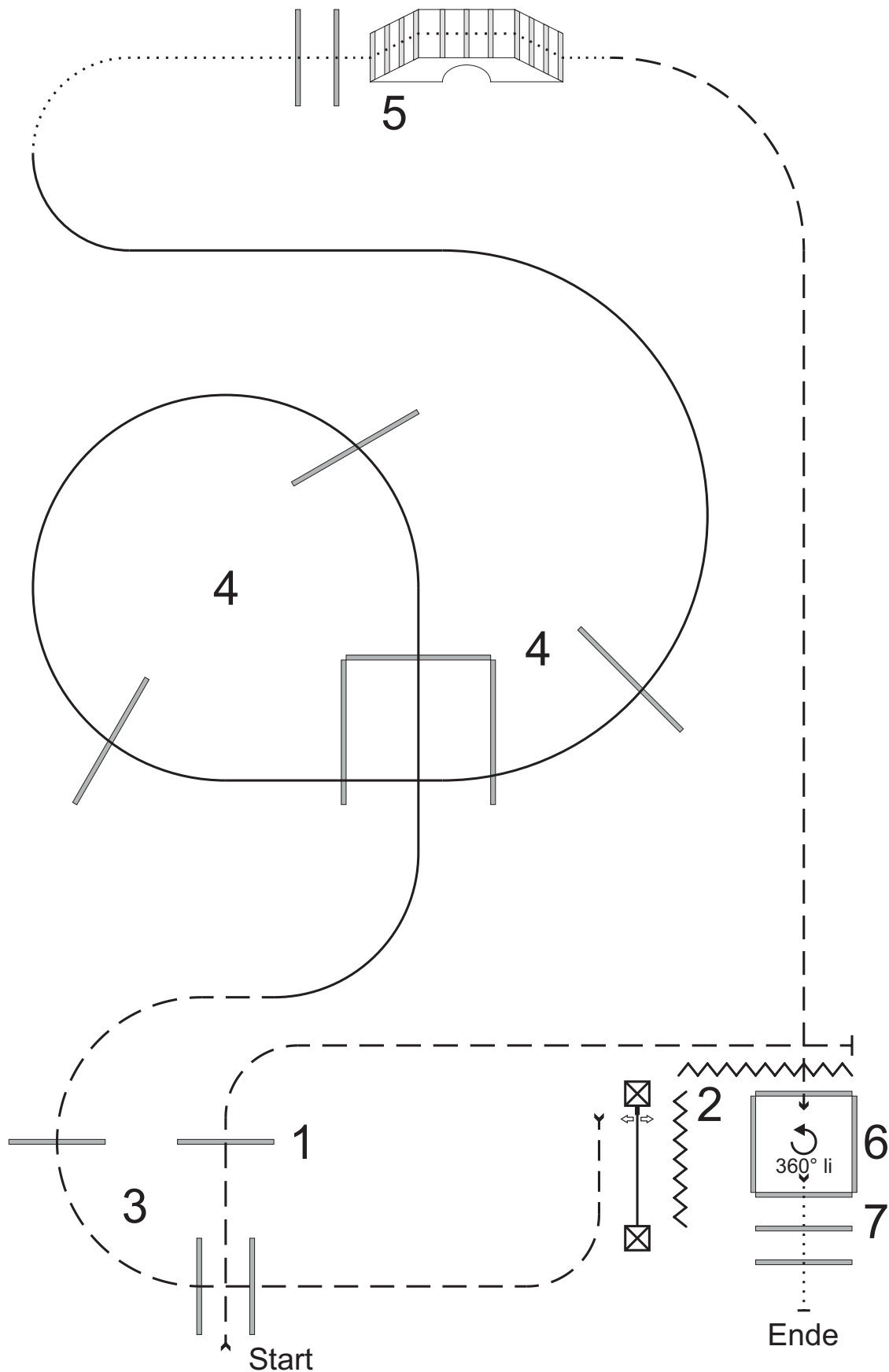
Trail Horse LK 3 & Youth



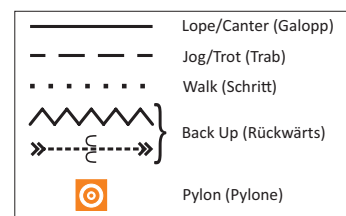
- 1.) Trabstange, Stopp
- 2.) Rückwärts-L, Tor
- 3.) Trabstangen
- 4.) Galoppstangen, Trab
- 5.) Schrittstangen, Brücke, Trab
- 6.) Jog-in, Box: 360° Drehung links **oder** rechts,
- 7.) Schrittstangen

	Lope/Canter (Galopp)
	Jog/Trot (Trab)
	Walk (Schritt)
	Back Up (Rückwärts)
	Pylon (Pylone)

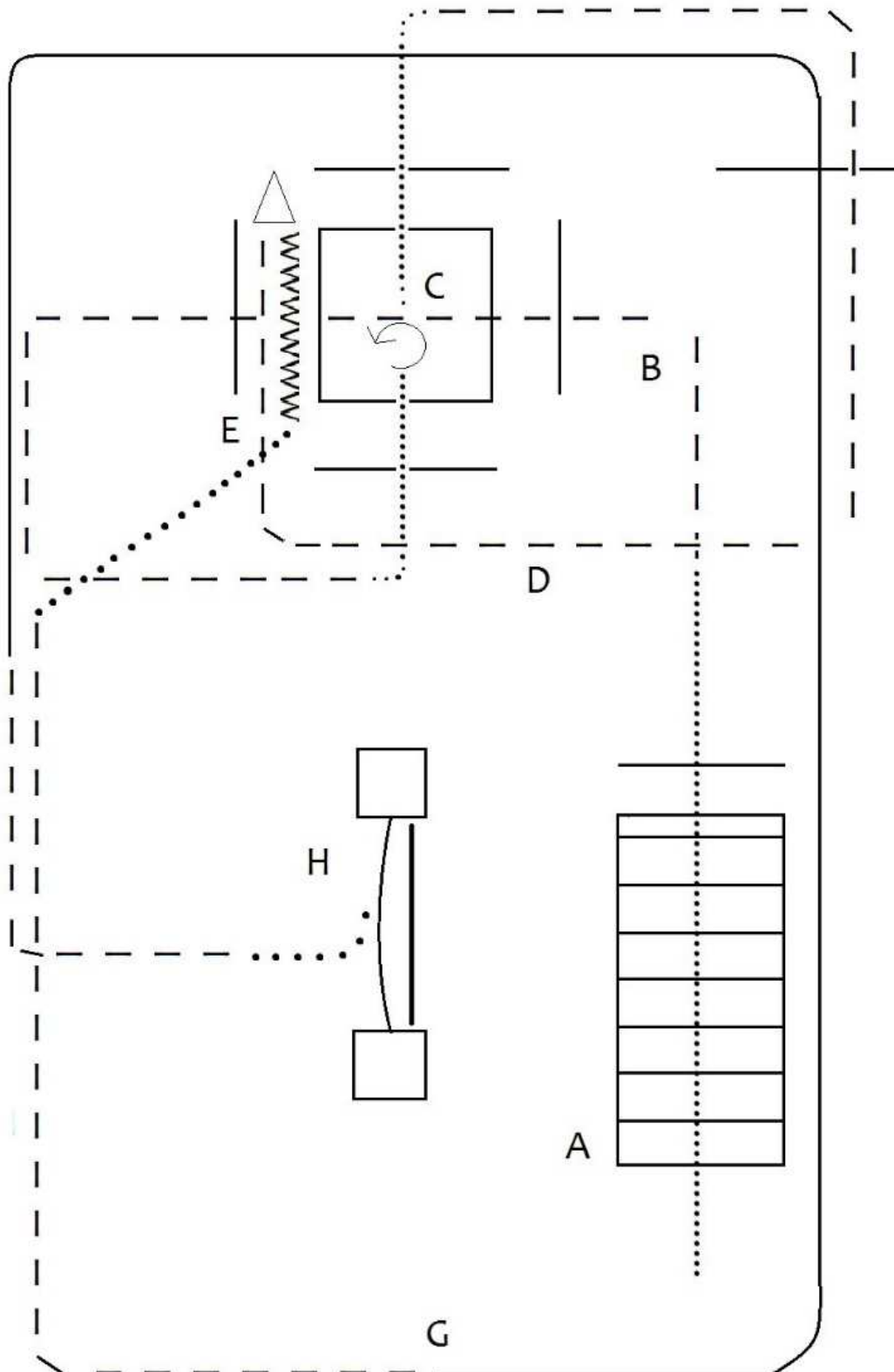
Trail Horse LK 1&2 & Youth



- 1.) Trabstange, Stopp
- 2.) Rückwärts-L, Tor
- 3.) Trabstangen
- 4.) Linksgaloppstangen
- 5.) Schrittstangen, Brücke
- 6.) Jog-in, Box: 360° Drehung links,
- 7.) Schrittstangen

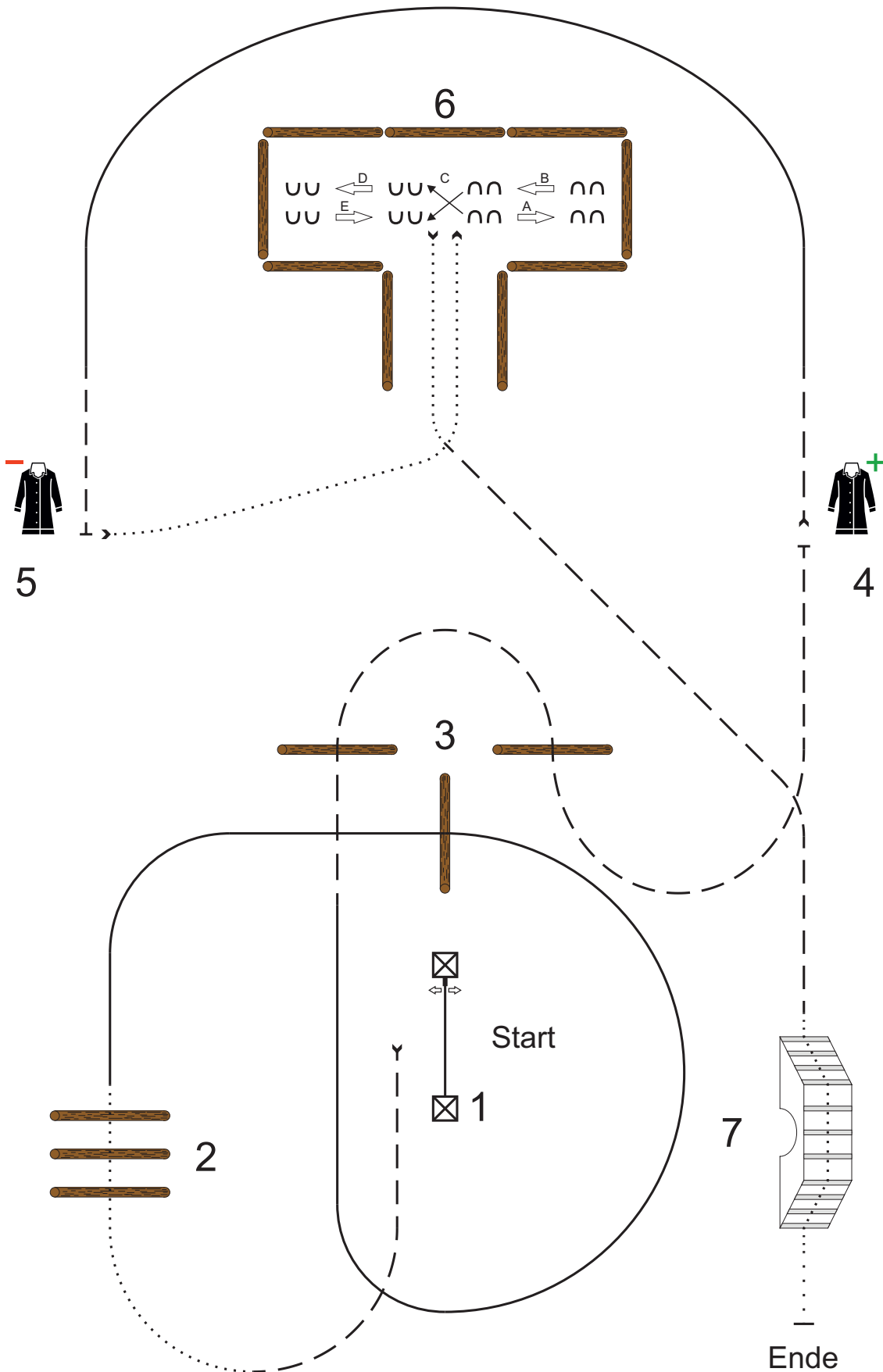


Jungferde Trail OP (Pattern 2)



- A. Brücke und Schrittstange
- B. Jog over Box, Stangen
- C. Schritt über Stangen in die Box, 360° Hinterhandwendung links, walk out,
- D. Jog over Stangen in die Gasse
- E. Rückwärtsrichten, abwenden, Mitte langer Seite Trab
- F. Mitte der kurzen Seite Linksgalopp über die Stangen
- G. Mitte der langen Seite Trab,
- H. Tor

Ranch Trail OP

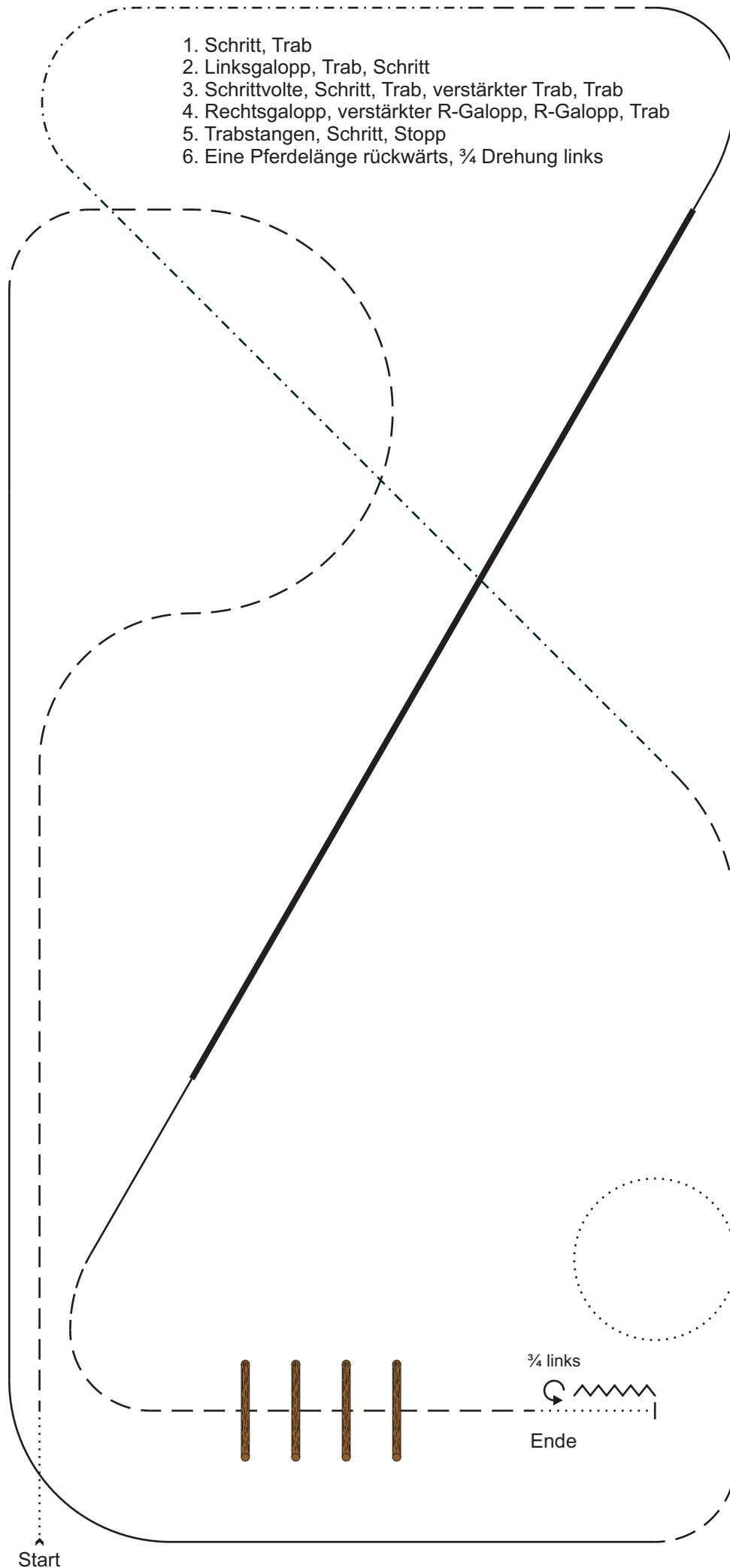


- 1.) Tor
- 2.) Trab, Schrittstagen
- 3.) Galoppstange, Trabstangen
- 4.) Mantel aufnehmen, Trab, Galopp, Trab
- 5.) Mantel ablegen, Schritt
- 6.) Hinderniss, (A)Seitwärts rechts, (B)Seitwärts links, (C)½ Drehung (180°), (D)Seitwärts rechts, (E)Seitwärts links
- 7.) Schritt, Trab, Schritt, Brücke

	Lope/Canter (Galopp)
	Jog/Trot (Trab)
	Walk (Schritt)
	Back Up (Rückwärts)
	Pylon (Pylone)

Ranch Riding LK 4 & Youth

1. Schritt, Trab
2. Linksgalopp, Trab, Schritt
3. Schrittvolte, Schritt, Trab, verstärkter Trab, Trab
4. Rechtsgalopp, verstärkter R-Galopp, R-Galopp, Trab
5. Trabstangen, Schritt, Stopp
6. Eine Pferdelänge rückwärts, $\frac{3}{4}$ Drehung links



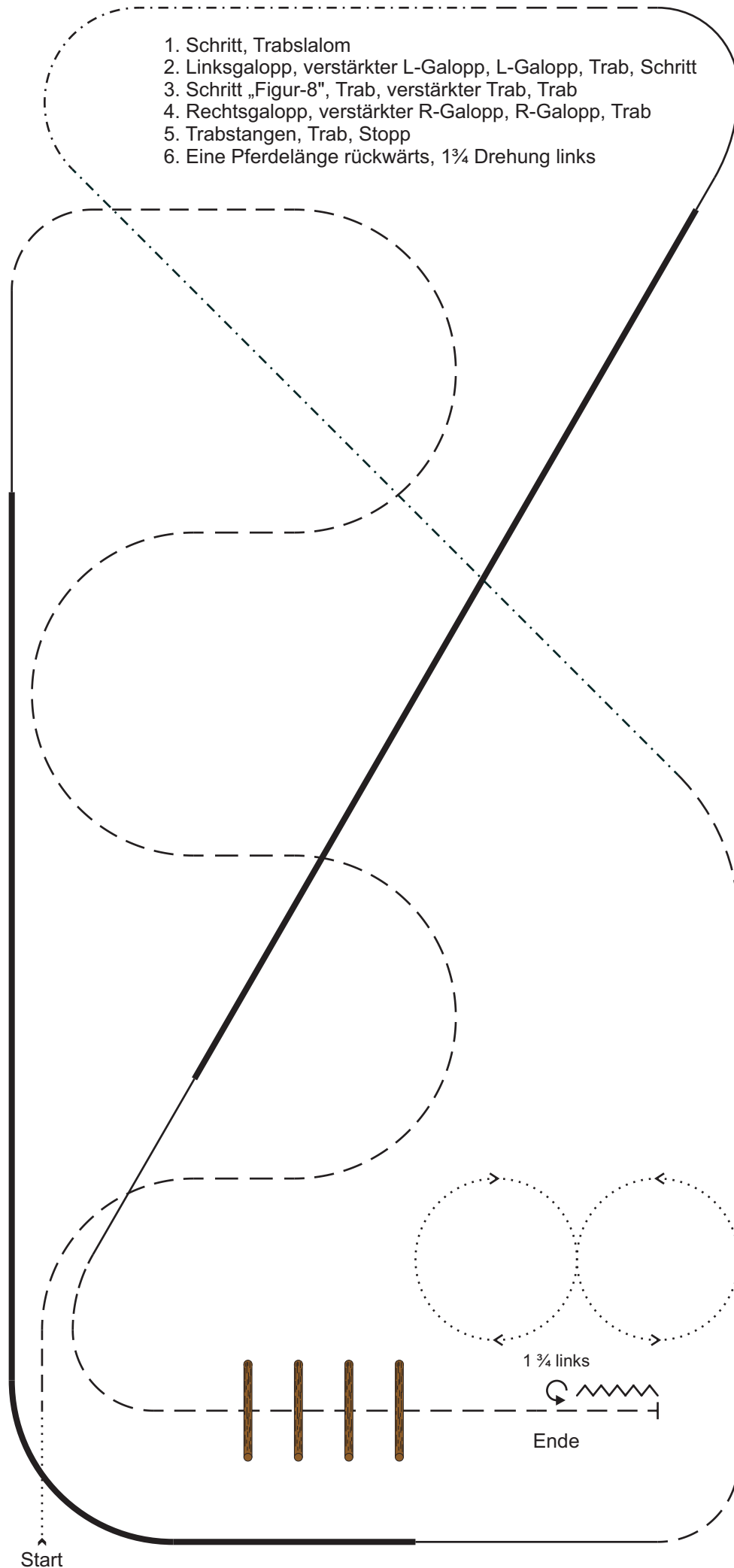
Start

$\frac{3}{4}$ links

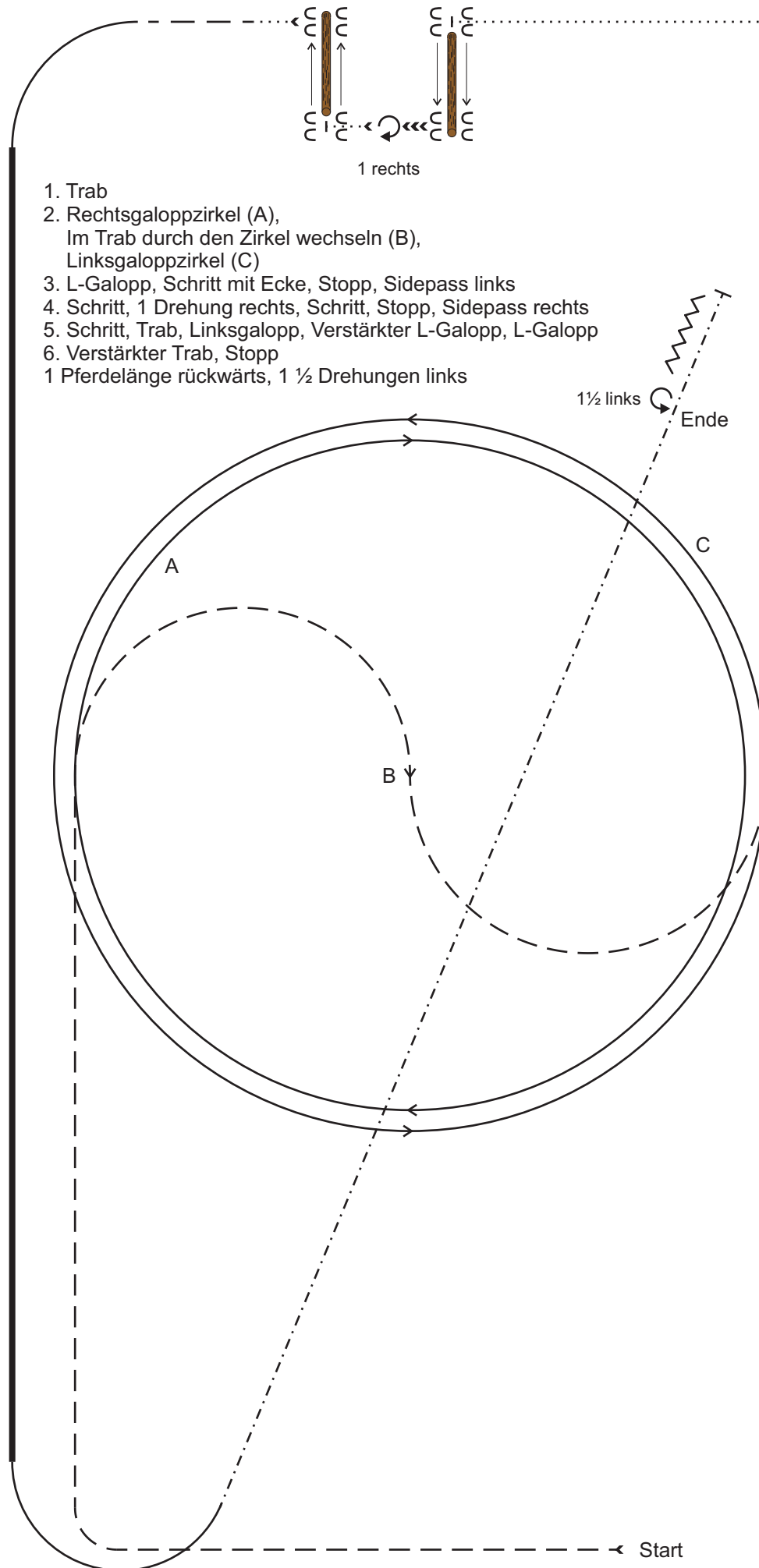
Ende

Ranch Riding LK 3 & Youth

1. Schritt, Trabslalom
2. Linksgalopp, verstärkter L-Galopp, L-Galopp, Trab, Schritt
3. Schritt „Figur-8“, Trab, verstärkter Trab, Trab
4. Rechtsgalopp, verstärkter R-Galopp, R-Galopp, Trab
5. Trabstangen, Trab, Stopp
6. Eine Pferdelänge rückwärts, $1\frac{3}{4}$ Drehung links



Ranch Riding LK 1&2 & Youth



1. Trab
 2. Rechtsgaloppzirkel (A),
Im Trab durch den Zirkel wechseln (B),
Linksgaloppzirkel (C)
 3. L-Galopp, Schritt mit Ecke, Stopp, Sidepass links
 4. Schritt, 1 Drehung rechts, Schritt, Stopp, Sidepass rechts
 5. Schritt, Trab, Linksgalopp, Verstärkter L-Galopp, L-Galopp
 6. Verstärkter Trab, Stopp
- 1 Pferdelänge rückwärts, 1 1/2 Drehungen links